



EMPRESA DE SERVICIOS PÚBLICOS DE CAJICÁ S.A. E.S.P.

ARQ. HUGO ALEJANDRO RODRÍGUEZ HERRERA
GERENTE

INFORME TERCER PERIODO SESIONES CONCEJO MUNICIPAL DE CAJICÁ

OCTUBRE 5 DE 2022





SERVICIO DE ASEAO



Dé a conocer la capacidad operativa del servicio público de aseo indicando número de cargos de planta y contratistas que dependen de la Dirección Técnica de Aseo, incluyendo los asociados a la ejecución de recursos provenientes de convenios interadministrativos.

La dirección de aseo de la empresa de servicios públicos de Cajicá S.A E.S.P. en capacidad operativa cuenta con el apoyo de contratistas



Presente los indicadores de recolección de residuos en el municipio, de acuerdo al tipo de residuo, sitio de disposición final y/o aprovechamiento durante las vigencias 2020, 2021 y 2022.

En los periodos (2020, 2021,2022), los indicadores (en toneladas) de la disposición final de los residuos solidos según detalles de disposición (tipo de residuo, lugar disposición final).

DETALLES DISPOSICION		AÑO		
TIPO DE RESIDUOS SOLIDO	LUGAR DISPOSICION FINAL	2020	2021	2022
INSERVIBLES	TONELADAS DISPUESTAS NUEVO MONDOÑEDO	17584,86	17988,14	11717,26
	TONELADAS DISPUESTAS IBICOL	4603,55	5526,44	3381,46
ORGANICOS	TONELADAS DISPUESTAS LOMBRITENJO	696,5	83,81	0
	TONELADAS EFECTIVAMENTE APROVECHADAS ARCA	1229,11	1560,85	426,39
APROVECHABLES	TONELADAS EFECTIVAMENTE APROVECHADAS ASORECICLAR	812,714	1009,9	283,32

Dé a conocer el valor en pesos fijado para la vigencia 2022 asociados por tonelada según las disposición final y/o valor pagado a las asociaciones de recicladores.

La empresa de servicios públicos de Cajicá S.A. E.S.P., no fija los precios asociados a las toneladas de disposición final, puesto que es por modalidad vía tarifa de paso directo.

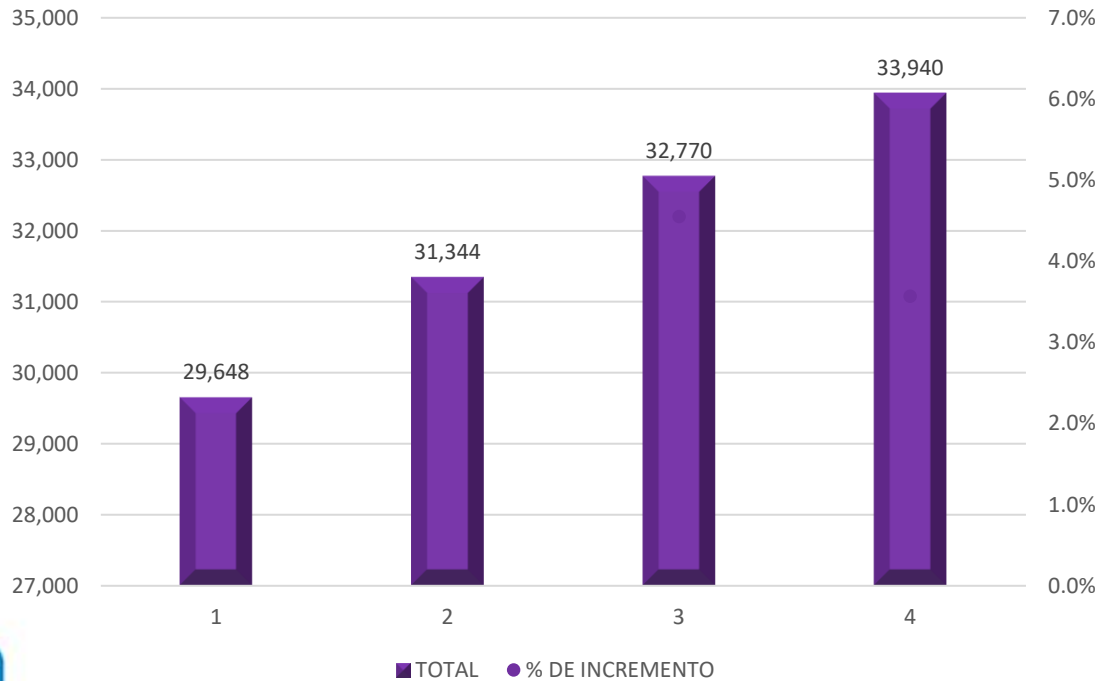
Para la disposición de residuos solidos inservibles, en la vigencia 2022, se ha incrementado la tarifa de acuerdo al IPC superior al 3 % (31 diciembre, 28 de febrero, 31 de mayo)

TIPO DE RESIDUOS SOLIDOS	TASA FIJA	INCENTIVO	TOTAL TARIFA
ORGANICO	\$ 44.000	\$ -	\$ 44.000
INSERVIBLES	\$ 29.429	\$ 6.900	\$ 36.329

FECHA DE PAGO	PERIODO DE LIQUIDACIÓN	ASOCIACIÓN	
		ARCA	ASORECIKLAR
2022			
FEBRERO	SEP - OCT	\$ 47.533.342	\$ 34.971.058
ABRIL	NOV - DIC	\$ 45.746.906	\$ 33.656.747
JUNIO	ENE - FEB	\$ 57.560.945	\$ 5.291.452
AGOSTO	MAR - ABR	\$ 53.487.690	\$ 44.915.193
TOTALES		\$ 204.328.883	\$ 118.834.450
TOTAL REMUNERACION		\$	323.163.333

Presente estadística de crecimiento de suscriptores del servicio público de aseo, desagregando el tipo de usuario (Residencial, comercial, industrial, oficial, otros) y de acuerdo a su estratificación en los casos que aplica, entre las vigencias 2019 a 2022.

Estadístico Suscriptores



PERIODO	2019	2020	2021	2022
<i>ESTRATO 1</i>	880	924	953	962
<i>ESTRATO 2</i>	5.245	5.887	6.034	6.087
<i>ESTRATO 3</i>	10.270	10.587	10.770	10.824
<i>ESTRATO 4</i>	7.858	8.328	8.902	9.257
<i>ESTRATO 5</i>	2.154	2.400	2.882	3.531
<i>ESTRATO 6</i>	1.189	1.219	1.180	1.172
<i>INDUSTRIAL</i>	79	78	79	79
<i>COMERCIAL</i>	1.868	1.815	1.861	1.918
<i>OFICIAL</i>	66	66	68	69
<i>ESPECIAL</i>	39	40	41	41
TOTAL	29.648	31.344	32.770	33.940
INCREMENTO		1.696	1.426	1.170
% DE INCREMENTO		5,7%	4,5%	3,6%

De a conocer el estado de implementación de los programas del PGIRS asociados a la prestación del servicio público de aseo.

Programa de recolección, transporte y transferencia de residuos sólidos

Revisión de micro rutas ajustado a las macro rutas definidas del área urbana y rural.

Ruta Nueva Orgánicos
Colombo la Bajada

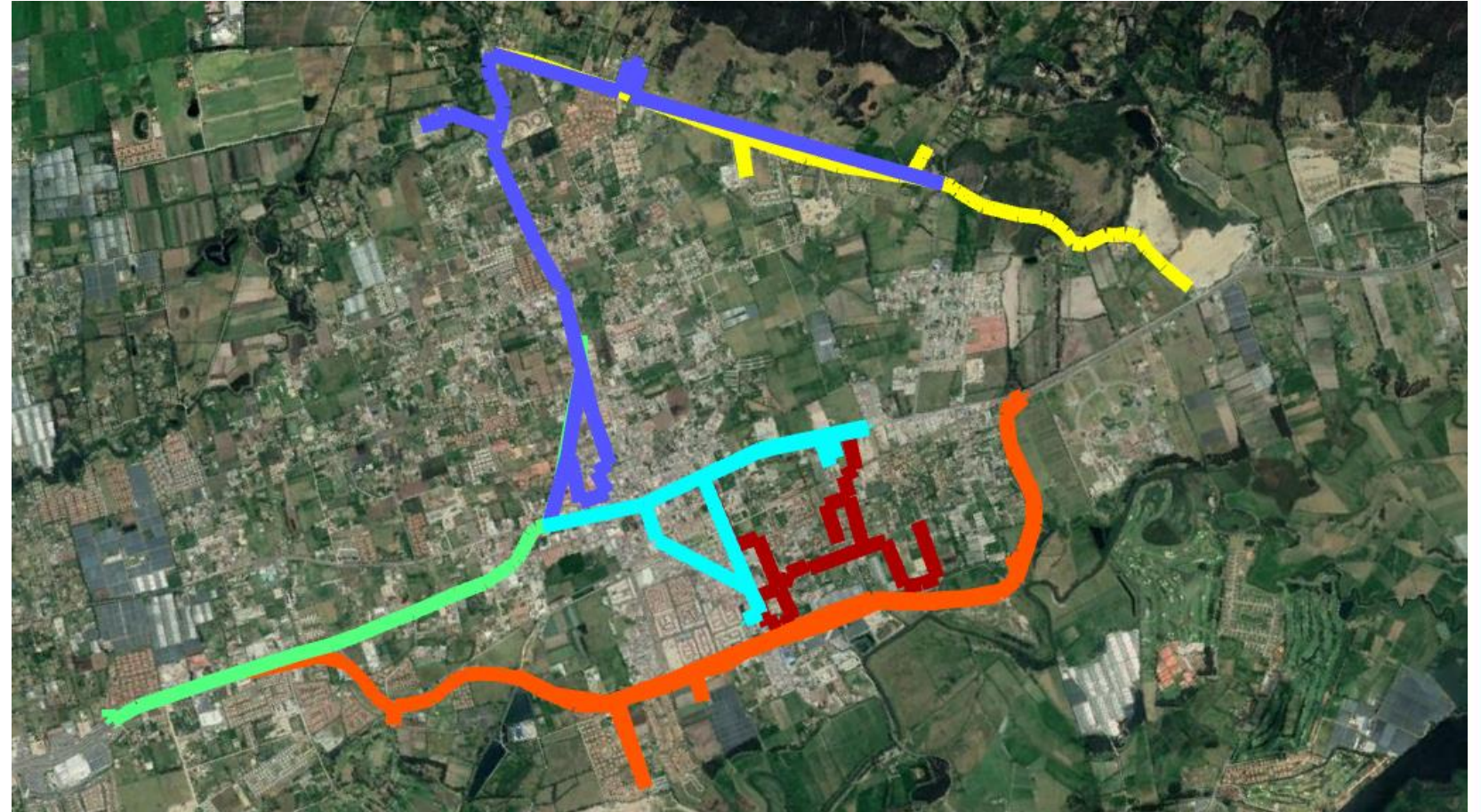
Ruta Nueva La Variante

Ruta Nueva Molino Manas

Ruta Puerta Del Sol

Ruta Nueva Cementerio

Ruta Nueva La Y



ACTIVIDAD	DESCRIPCION	CONVENIO	INTERVENCIONES	TOTAL	CLUS	INTERVENCIONES	TOTAL
corte de césped	metros cuadrados (m2)	223106	7	15617 42	259594	5	1297970
poda de arboles	Individuos arbóreos de menos de 3 metros	5541	3	16623	4131	3	12393
	Individuos arbóreos entre 3 y 15 metros	1331	3	3993	2066	3	6198
	Individuos arbóreos mas de 15 metros	60	0,5	30	667	0,2	133



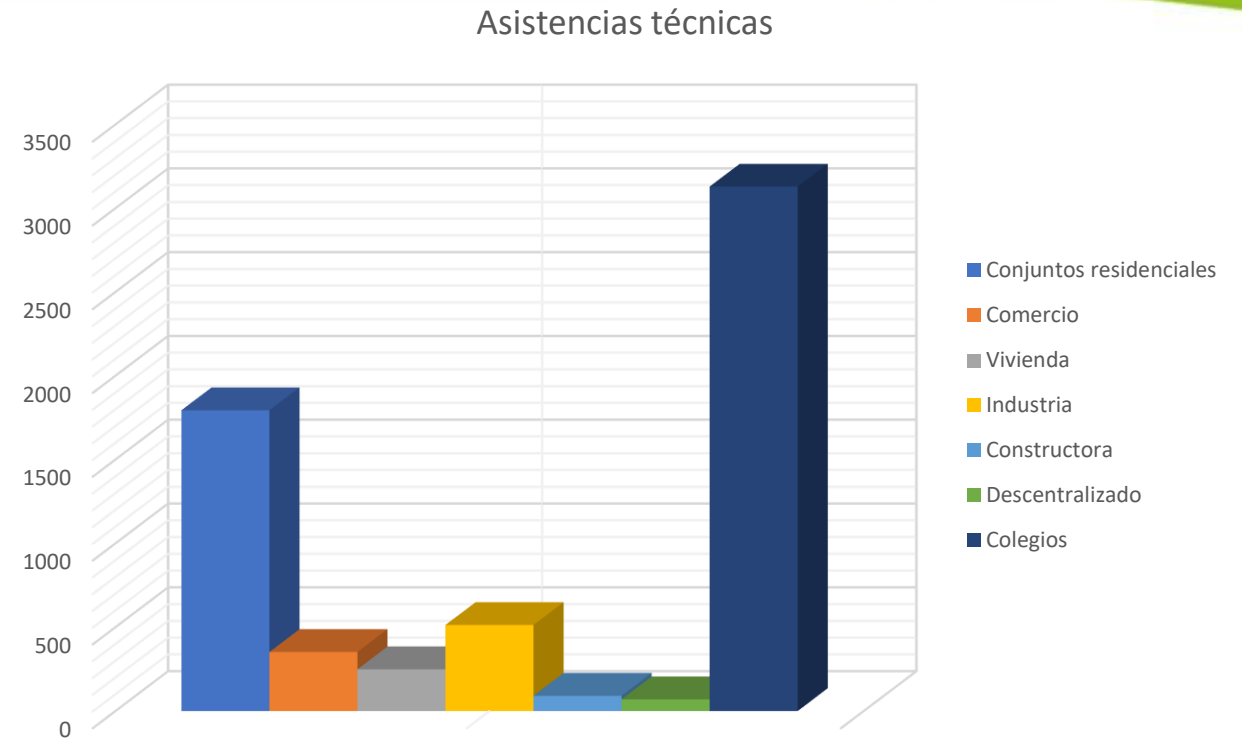
Programa de Aprovechamiento y convenio PGIRS

Durante el año 2022 se han realizado actividades encaminadas a dar cumplimiento a los proyectos que se establecen entre las responsabilidades del PGIRS para la empresa de Servicios Públicos de Cajicá.

Asistencias técnicas

SECTOR	FECHA CAMPAÑA	PERSONAS CAPACITADAS	BOLSAS DE BOKASHI ENTREGADAS	CANECA VERDE ENTREGADA
CANELÓN	11/2/2022	13	15	13
GRANJITAS	18/2/2022	25	21	15
GRAN COLOMBIA	24/2/2022	22	17	10
EL MISTERIO	25/2/2022	11	10	5
AGUANICA	4/3/2022	19	23	16
LA PALMA	11/3/2022	25	25	25
EL RÓCIO	18/3/2022	55	42	23
CAPELLANÍA	25/3/2022	69	62	59
LAS VILLAS	1/4/2022	51	54	39
GRANJITAS	8/4/2022	33	22	16
LA PALMA	22/4/2022	30	27	20
LA CUMBRE	29/4/2022	6	0	0
EL BEBEDERO	6/5/2022	22	30	0
QUEBRADA DEL CAMPO	13/5/2022	15	23	0
CHUNTAME	14/5/2022	18	27	10
EL CENTRÓ	14/5/2022	5	0	0
EL CENTRÓ	27/5/2022	56	116	25
CHUNTAME	3/6/2022	29	54	40
LA ESTACION	10/6/2022	56	111	33
SANTA CRUZ	17/6/2022	39	66	27
CANELÓN	21/6/2022	6	30	0
ASOVICA	24/6/2022	5	15	5
CALLE 7	25/6/2022	13	23	5
CAPELLANIA	1/7/2022	56	93	40
CALAHORRA	8/7/2022	3	3	3
LAS VILLAS	15/7/2022	60	0	0
CANELON	18/6/2022	19	0	0
EL MISTERIO	22/7/2022	58	45	44
GRAN COLOMBIA	22/7/2022	40	30	30
RINCON SANTO	5/8/2022	59	75	58
RIO FRIO LA FLORIDA	6/8/2022	10	30	15
TOTALES		928	1089	576

A través de las Asistencias técnicas se ha alcanzado la atención de diferentes sectores y tipos de usuarios, brindando la capacitación sobre todos los aspectos que compone la aplicación del PGIRS y atendiendo las necesidades sobre el manejo de los residuos; de las cuales se logró impactar 6198 personas distribuidas en los diferentes sectores como se muestra en la siguiente tabla:



Usuario	Capacitados
Conjuntos residenciales	1794
Comercio	352
Vivienda	249
Industria	513
Constructora	91
Descentralizado	70
Colegios	3129



Presente los resultados obtenidos con la puesta en marcha del plan piloto de aprovechamiento de residuos orgánicos in situ, dando a conocer costos – beneficios del proyecto

A partir del convenio interadministrativo del plan de gestión de residuos solidos (PGIRS), se encuentra adelantando las adecuaciones pertinentes para la puesta en marcha del proyecto Planta Aula Tratamiento de Residuos Orgánicos (PATRO); es así que para establecer los costos- beneficios, debe estar ejecutado el plan, la capacidad optima operativa de producción y el desarrollo del mismo.

Presente informe del recaudo discriminado por la recolección de escombros y presente informe en que se ha invertido este dinero.

La Dirección de Aseo de la Empresa de Servicios Públicos de Cajicá S.A E.S.P. no realiza la recolección de escombros, por ende, no se puede discriminar el recaudo por dicha recolección. Adicional en apoyo y seguimiento desde las Secretarías de Planeación, Ambiente y Desarrollo Rural del Municipio hacia la comunidad se adelantan alternativas para la correcta disposición de los residuos de construcción y demolición (RCD).



GRACIAS

